



HK Ruokatalo Groupin osavuosisikatsaus 1.1.-31.3.2006

Sijoittajainfo 28.4.2006

Toimitusjohtaja Kai Seikku, HK Ruokatalo Group Oyj

Katsauskauden keskeisiä tapahtumia 1-3/2006

- Liikevaihto 213,5 Meur (197,1 Meur 2005), liikevoitto 6,6 Meur (5,8 Meur 2005). Osakekohtainen tulos 0,11 euroa.
- Yhtiö kertoi 10.1.2006 kaksivuotisesta ohjelmasta kotimaan tuotantorakenteen uudistamiseksi.

Suunnitelmissa on keskittää:

- lihavalmistetuotanto pääosin Vantaalle
- tuoreen lihan jatkojalostus Forssaan
- logistiikka Vantaalle

➔ Toteutuessaan suunnitelma merkitsee tuotannon loppumista Turun lihavalmistehtaalla, Tampereen jatkojalostustehtaalla ja Tampereen terminaalissa.

➔ Henkilöstövaikutukset v.2007 loppuun mennessä arviolta 500 henkeä. 15-20 Meur kustannussäästöt vuodelle 2008.

- 17.1.2006 HK Ruokatalo Oy:n luovaksi johtajaksi keittiömestari Jyrki Sukula. Samalla hankittiin hänen kehittämänsä Via-tuotesarja.
- HK Ruokatalo Oy ja Atria Oy ilmoittivat selvittävänsä keinoja kotimaisen kalkkunatuotannon turvaamiseksi.

Konsernin tuloslaskelma Q1/2006 (Meur)

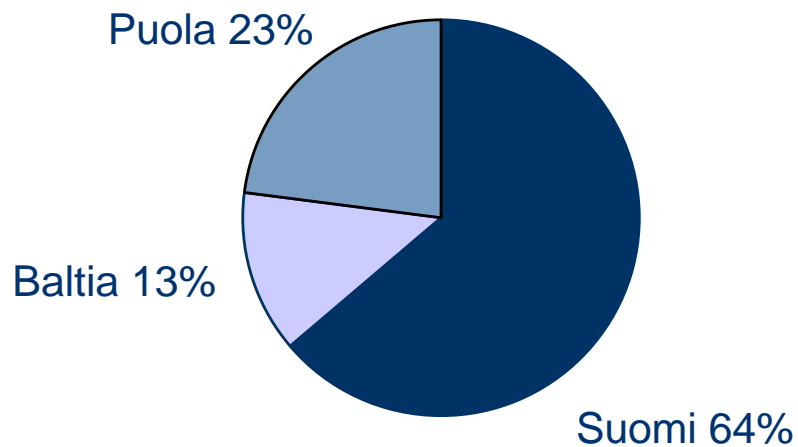


	1-3/2006	1-3/2005	2005
Liikevaihto	213,5	197,1	883,3
Liikevoitto	6,6	5,8	24,1
Osuus osakkuusyhtiöiden tuloksesta	0,3	0,3	0,7
Rahoitustuotot ja -kulut, netto	-1,7	-1,1	-4,5
Voitto ennen veroja	5,2	5,0	20,3
Verot	-1,0	-1,0	-3,3
Tilikauden voitto	4,2	4,0	17,0
Tilikauden voiton jakautuminen:			
Emoyhtiön osakkeenomistajille	3,9	3,9	16,0
Vähemmistöosakkaille	0,3	0,1	1,0
Yhteensä	4,2	4,0	17,0
Tulos/osake, laimennettu eur	0,11	0,11	0,46

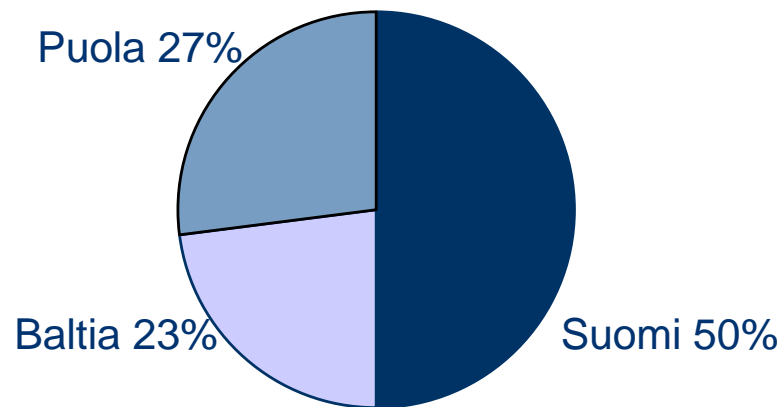


Liikevaihdon ja liikevoiton jakautuminen Q1/2006

Liikevaihto 213,5 milj.euroa

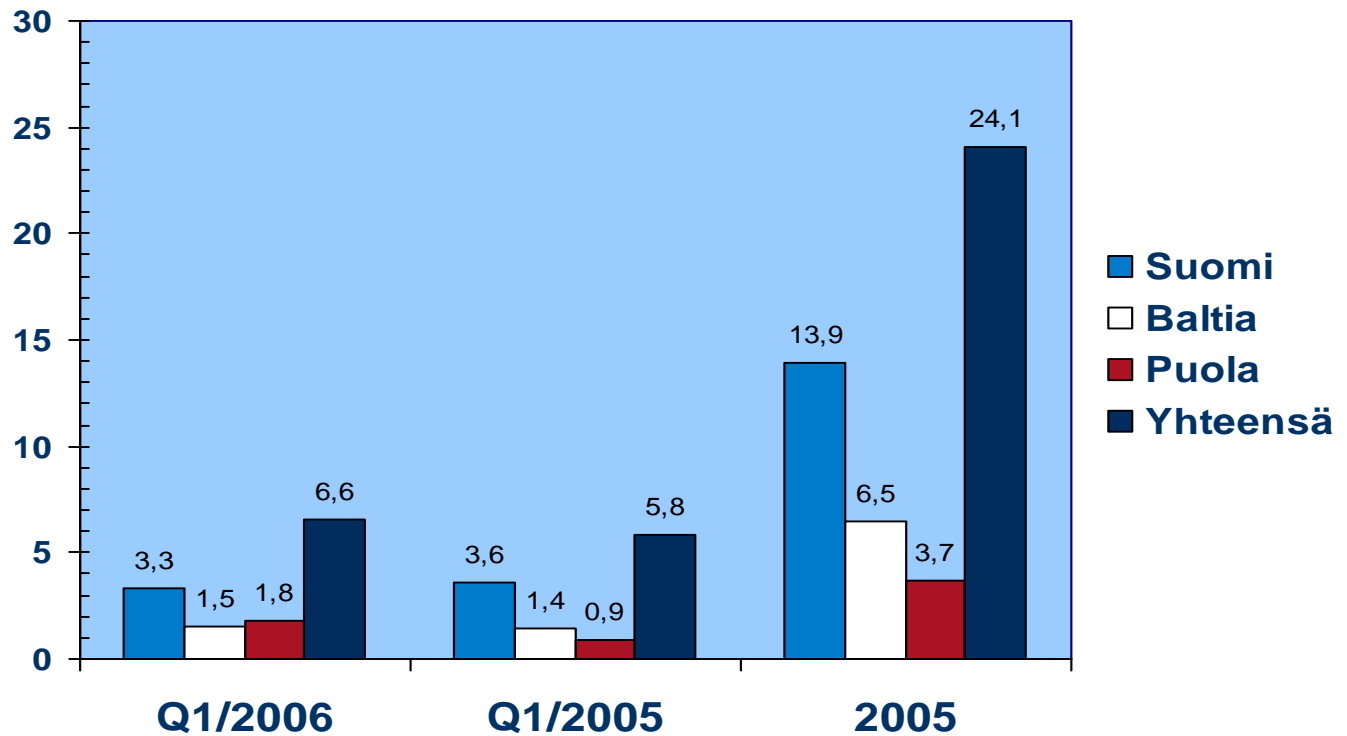


Liikevoitto 6,6 milj.euroa



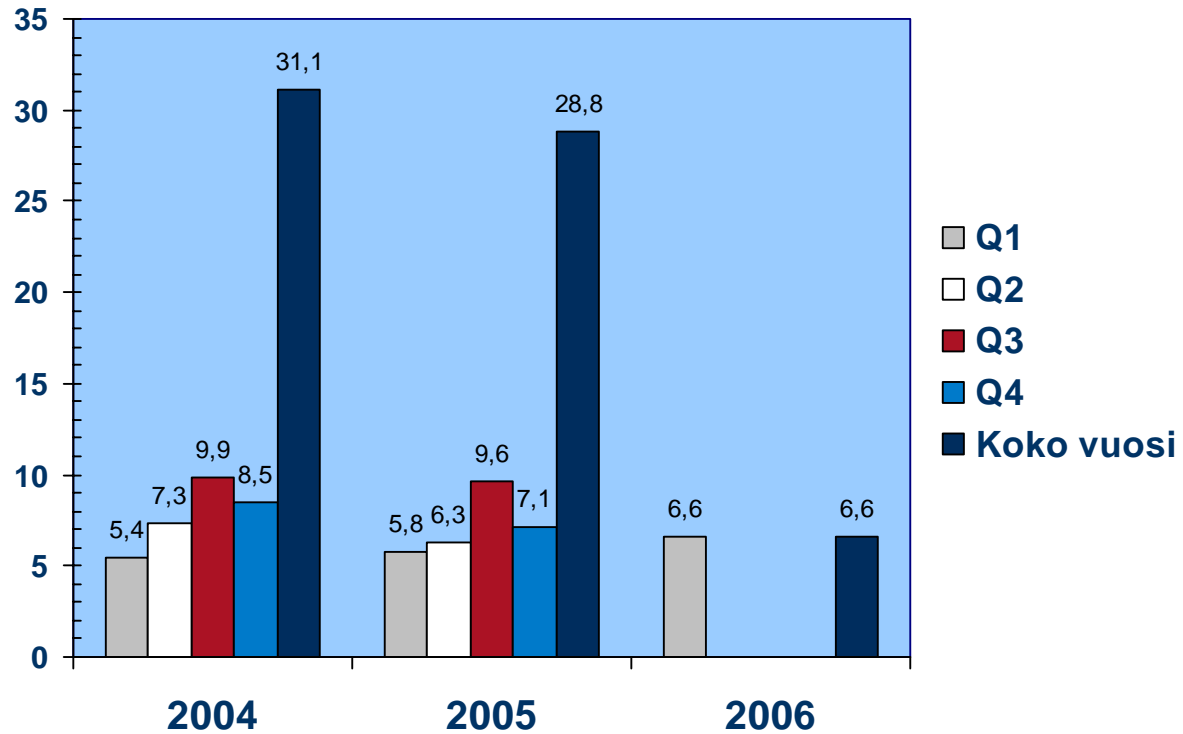


Segmenttikohtainen vertailu Liikevoitto päämarkkina-alueittain Q1/2006





Liikevoiton (operatiivinen) kehitys kvartaaleittain 2004-2006



Konsernin tase Q1/2006 (Meur)

	31.3.2006	31.3.2005	31.12.2005
VARAT			
Pitkäaikaiset varat			
Aineettomat hyödykkeet	4,0	3,9	4,0
Liikearvo	46,7	46,9	46,8
Aineelliset hyödykkeet	272,4	240,0	266,3
Sijoitukset	5,7	6,4	5,5
Laskennalliset verosaamiset	1,9	0,6	2,2
Muut pitkäaikaiset saamiset	4,3	3,7	3,8
Pitkäaikaiset varat yhteensä	335,0	301,6	328,6
Lyhytaikaiset varat			
Vaihto-omaisuus	70,3	64,1	65,4
Myyntisaamiset ja muut saamiset	104,4	100,2	107,5
Rahat ja pankkisaamiset	11,0	16,3	12,8
Lyhytaikaiset varat yhteensä	185,8	180,6	185,7
VARAT YHTEENSÄ	520,8	482,2	514,3

Konsernin tase Q1/2006 (Meur)

	31.3.2006	31.3.2005	30.12.2005
OMA JA VIERAS PÄÄOMA			
Emoyhtiön osakkeenomistajille kuuluva oma pääoma	222,7	216,0	219,1
Vähemmistöosuus	10,8	9,7	10,8
Oma pääoma yhteensä	233,6	225,7	229,9
Pitkäaikainen vieras pääoma			
Laskennallinen verovelka	12,7	9,6	12,2
Pitkäaikaiset korolliset velat	83,6	88,7	84,2
Eläkevelvoitteet	4,2	2,8	4,5
Pitkäaikaiset varaukset	0,0	0,9	0,0
Pitkäaikainen vieras pääoma yhteensä	100,4	102,0	100,9
Lyhytaikainen vieras pääoma			
Lyhytaikaiset korolliset velat	114,2	77,7	91,9
Ostovelat ja muut lyhytaik. velat	71,9	76,8	91,2
Lyhytaikaiset varaukset	0,7	0,0	0,4
Lyhytaikainen vieras pääoma yhteensä	186,8	154,6	183,5
OMA JA VIERAS PÄÄOMA YHTEENSÄ	520,8	482,2	514,3



Katsauskauden jälkeisiä tapahtumia 4/2006

- 3.4.2006 HK Ruokatalo ja Danish Crown ilmoittivat suunnittelevansa Sokolówin vetämistä pois Puolan pörssistä.
- Saturn Nordic Holding teki Puolassa ostotarjouksen tarjoutuen ostamaan Sokolówin vähemmistöomistajilta näiden hallussa olevat n. 17,8 miljoonaa Sokolówin osaketta. Tarjoushinta on 5,80 zlotya (n. 1,47 euroa) osakkeelta. Merkintäaika on 12.4. -11.5.2006.
- Yhtiökokous vahvisti emoyhtiön ja konsernin tilinpäätöksen sekä myönsi vastuuvapauden hallitukselle ja toimitusjohtajalle vuodelta 2005. Hallituksen esityksen mukaisesti yhtiö jakaa tilikaudelta 2005 osinkoa 0,27 euroa osakkeelta.
- Hallitukseen valittiin uudelleen Marcus H. Borgström, Markku Aalto, Tiina Varho-Lankinen, Kjeld Johannesen ja Heikki Kauppinen. Simo Palokangas jäi pois hallituksesta.

Tulevaisuuden näkymät

- Kuluvan vuoden liikevoiton odotetaan paranevan kaikilla kolmella markkina-alueella.
- Konsernin liikevoiton odotetaan muodostuvan edellisvuotta paremmaksi.
- Kotimaassa kesän myyntijakson onnistuminen on aikaisempien vuosien tapaan avainasemassa tuloksen muodostumisen kannalta.
- Liiketoiminnan kannattavuuteen kotimaassa myötävaikuttavia toimenpiteitä ovat vuonna 2006 tehostettu myynti ja erityisesti lihaliiketoiminnan prosessi- ja kustannustehokkuuden parannukset.
- Tämän hetken tietämyksen mukaan lintuinfluenssa saattaa aiheuttaa epävarmuutta kuluvan vuoden tulokseen, mutta yhtiö kuitenkin luottaa oman ketjunsä pitävyyteen sekä suomalaisen kuluttajan harkintakykyyn. Aikaisemman kokemuksen perusteella tiedetään lisäksi, että kulutus ohjautuu muihin lihalajeihin vahvistaen niiden kysyntää ja mahdollisesti hintatasoakin.
- Puolan ja Baltian vahvan kehityksen odotetaan jatkuvan vuonna 2006.
- Vuodelle 2006 ajoittunee kertaluontoisia kulukirjauksia liittyen tammikuussa kerrottuun rakennemuutosohjelmaan. Ohjelman tarkempi suunnitelma on valmistumassa.



Taloudelliset tavoitteet

	Tavoite	1-3/2006	2005
Liikevoitto	yli 5 % liikevaihdosta	3,1 %	2,7 %
Oman pääoman tuotto	yli 15 %		7,7 %
Omavaraisuusaste	yli 40 %	44,8 %	44,7 %
Kansainvälinen liiketoiminta	yli 50 % liikevaihdosta	n. 44 %	39,3 %
Osingonjako	vähintään 30 % nettotuloksesta		58,2 %